




ООО "Норд-ЛК"
198206 РОССИЯ Санкт-Петербург
ул. Чекистов 13 "Б" офис 315
тел\факс (812) 3465122, 730-64-22
www.nord-lk.ru e-mail info@nord-lk.ru

Техническое задание на поставку цифрового лингафонного кабинета «Норд Ц-2»



Предмет закупки - Цифровой лингафонный кабинет «Норд Ц-2»




ООО "Норд-ЛК"
www.nord-lk.ru
e-mail info@nord-lk.ru


Модель «Норд Ц-2»

п/п №	Наименование элемента	Технические и функциональные характеристики	К-во в кабинете
1	Рабочий стол преподавателя	<p>Специальный компьютерный стол оснащенный выводным вентилятором для должного охлаждения и вентиляции встраиваемого оборудования.</p> <p>Стол преподавателя выполнен из ламинированного ДСП. Цвет исполнения - бук Бавария. Толщина столешницы 16 мм. Кромки столешницы обработаны профилем врезным ПВХ без обхвата цвет - бук . Габариты : ширина не менее 1400, высота 750, глубина 650. В угловой части столешницы предусмотрено отверстие с заглушкой диаметром 63 мм. В нижней части столешницы установлена выкатная полка под клавиатуру размером 876 * 350 мм. Тумба, шириной 432 мм под встраиваемое оборудование имеет 2 полки . Каждая полка имеет отверстие для прокладки кабелей. По боковым стенкам тумбы расположены два отверстия диаметром 100 мм закрытые вентиляционными решетками, с установленным вентилятором и два отверстия с заглушкой диаметром 63 мм . Нижняя часть тумбы имеет две выемки под напольный кабельный канал , размером не менее 100*20 мм закругленной формы.</p> 	1
2	Компьютер преподавателя	<p>ПК преподавателя:</p> <ul style="list-style-type: none"> - процессор: тактовая частота не менее 3.1ГГц, количество ядер не менее 2-х, наличие встроенного графического ядра частотой не менее 1100 МГц; - ОЗУ DDR3 не менее 4096, 1060MHz, - ПЗУ HDD не менее 320Гб, - DVD+/-RW, - Видеокарта с собственной памятью не менее 1024 Мб; - Звуковая карта интегрирована на материнскую плату; - Дополнительная видеокарта для подключения проектора; - Наличие не менее двух сетевых карт; - Клавиатура; -Мышь; -ЖК монитор не менее 19 LCD' - Сетевой фильтр. - Операционная система должна быть лицензионной, для корпоративного использования и поддерживать следующие функции: возможность работы в домене Windows 2003 Server, Windows 2008 Server, поддержка групповых политик администрирования Windows 2003 Server, Windows 2008 Server, 	1




		<p>перемещаемые профили пользователей, поддержка русскоязычного интерфейса; бессрочная лицензия. Должна быть установлена на компьютере и готова для использования, выполнена активация. Должны быть установлены все драйвера чипсета и устройств, входящих в комплектацию компьютерного оборудования.</p> <p>Персональный компьютер преподавателя должен обеспечивать управление всеми функциями цифрового лингафонного кабинета (не требуется дополнительных панелей и устройств).</p>	
3	Коммутационное устройство	<p>Возможность подключить до 32 рабочих мест учеников. Подключение от компьютера учителя и к местам учеников должно осуществляться стандартными разъемами RJ 45.</p> <p>Исполнение в пластиковом корпусе, блок питания 220/5 Вт, проушины для стационарного крепления в столе.</p> 	1
4	Специализированное программное обеспечение преподавателя	<p>Предустановленное, полностью настроенное для работы, специальное программное обеспечение обеспечивающее работу класса.</p> <ul style="list-style-type: none"> - Специальное программное обеспечение должно позволять управлять цифровым лингафонным кабинетом с ПК преподавателя. Обязательное наличие возможности создания собственной папки для неограниченного количества преподавателей. Наличие конфигуратора, в котором преподаватель или администратор может самостоятельно настроить количество, отображаемых на мониторе, рабочих мест в классе. Наличие режима настройки системных аудио устройств. - Основные функции кабинета которые должно обеспечивать специальное программное обеспечение: - одновременную работу до 32 рабочих мест учеников; - возможность распределения учеников на не менее чем десять отдельных рабочих групп; - трансляция обучающих программ с компьютера преподавателя любой группе учеников; - трансляция обучающих программ, с любого подключенного внешнего источника, любой группе учеников; - индивидуальное прослушивание учеником обучающих программ (аудио файлы форматов WAV, OGG, MP3); - самостоятельная работа ученика с персональным магнитофоном для прослушивания материала и записи своего голоса; - индивидуальная работа преподавателя с каждым учеником; - проговаривание изучаемого материала учащимися с обязательной возможностью включения и выключения режима самопрослушивания; - автоматическое распределение учеников для общения между собой в пары, тройки, четверки; - включение режима конференции как во всем классе так и в каждой отдельной группе; - обязательная возможность распределения учеников для общения между собой в «ручном» режиме с любым составом участников по желанию преподавателя; 	1



		<ul style="list-style-type: none"> - возможность подключения преподавателя к любому рабочему месту для прослушивания и/или корректировки работы ученика; - ученик должен иметь возможность вызвать преподавателя; - преподаватель должен иметь возможность записать фонограмму урока, голос ученика, свой голос и общение в группе; - возможность подготовки учебного материала; <p>Специальное программное обеспечение должно иметь режим администратора, который позволяет:</p> <ul style="list-style-type: none"> - просматривать и обновлять версии программного обеспечения коммутационного устройства; - просматривать наличие свободных портов коммутационного устройства; - просматривать количество подключенных пультов управления учеников; - производить индивидуальные настройки контраста/яркости дисплея, подсветки кнопок и усиления микрофона для каждого пульта ученика. <p>В комплект лингафонного программного обеспечения преподавателя должно входить отдельное специальное анимированное описание основных режимов работы лингафонного комплекса, продолжительностью не менее 10 минут 30 секунд. Каждое демонстрируемое действие преподавателя и студентов должно сопровождаться голосовым комментарием на русском языке и непосредственно указывать на применяемые инструменты на каждом интерфейсе, соответствующие выбранной функции. Всего должно быть продемонстрировано не менее 25 основных возможностей преподавателя и студентов.</p>	
5	ТМГ (Телефонно-микрофонная гарнитура)	<ul style="list-style-type: none"> - не менее двух стандартных разъемов Jack 3.5 - Специальная клипса для крепления блока регулировки громкости; <p>Наушники:</p> <ul style="list-style-type: none"> - Плавная регулировка громкости на шнуре - Размер динамика(мм) не более 30 - Сопротивление(Ом) 32 + 15% - Чувствительность(дБ) 105 + 3 @ 1 КГц - Частотный диапазон (Гц - кГц) 20-30 - Амбушюры circum-aural, поролон, кожзаменитель - Оголовье регулируемая длина, пластик, кожзаменитель - Длина кабеля (м) не менее 2 <p>Микрофон:</p> <ul style="list-style-type: none"> - Обязательная возможность включения/выключения на шнуре; - Тип конденсаторный - Сопротивление (КОм) 2.2 - Чувствительность (дБ) -60 + 2, 102 + 2 - Частотный диапазон (Гц-КГц) 30-16 <div style="text-align: center;">  </div>	До 33
6	Рабочий стол – полукабинка ученика	<p>Индивидуальный эргономичный стол-полукабинка со стеклом (размер стола не менее 732×570×1100мм).</p> <p>Стол выполнен из ламинированного ДСП. Цвет исполнения - бук Бавария.</p>	13



		<p>Толщина столешницы 16 мм. Кромки столешницы обработаны профилем врезным ПВХ без обхвата цвет - бук .. В угловой части столешницы предусмотрено отверстие для крепления цифрового пульта управления ученика размером 145*105 мм. Под столешницей расположена полка размером 700* 250 мм.</p> <p>Боковые стенки имеют волнообразные закругления, переднее стекло закруглено , столешница ученика также имеет волнообразную форму. Конструкция стола предусматривает скрытое крепление коммутационных элементов.</p> 	
7	Цифровой пульт управления ученика	<p>Исполнение цифрового пульта управления ученика – врезное в стол-полукабинку.</p> <p>Габариты пульта 160×115 мм .</p> <p>Наличие графического LCD дисплея 74 х 42 пикселя, имеет возможность.</p> <p>На пульте расположены не менее 10-ти кнопок для управления:</p> <ul style="list-style-type: none"> - не менее пяти кнопок для управления магнитофоном таких как перемотка, назад/вперед, пауза/воспроизведение, стоп, запись; - не менее двух кнопок для управления меню; - наличие кнопки для вызова учителя; - наличие кнопки для блокировки/включения микрофона; - наличие кнопки для включения/выключения линейных входа и выхода. <p>Пульт должен иметь не менее двух отдельных разъемов Jack 3.5 для подключения ТМГ ученика и не менее двух отдельных разъемов Jack 3.5 для подключения дополнительных источников обучающих программ.</p> <p>Пульт управления ученика должен обеспечивать как групповую, так и индивидуальную работу занимающегося в лингафонном кабинете.</p> <p>Кроме работы с заданиями, которые предоставляет преподаватель (прослушивание программ, работа в режиме диалог и т.д.), ученик должен иметь возможность самостоятельно работать в режиме индивидуального магнитофона.</p> <p>Индивидуальный магнитофон ученика, должен позволять производить прослушивание аудио материалов и запись своего голоса, создавать новые записи, прослушивать уже существующие записи, удалять и редактировать записи, выполнять стандартные функции, которые имеет обычный магнитофон: перемотку, воспроизведение, стоп, пауза. Все режимы работы пульта управления должны отображаться на индивидуальном LCD дисплее.</p> <p>Обязательное наличие возможности подключения к пульту управления записывающих и воспроизводящих устройств для самостоятельной работы.</p> <p>Пульт управления может использоваться для прослушивания обучающих программ с любых, подключенных к нему, устройств воспроизведения имеющих разъем 3,5 Jack.</p> <p>Пульт управления может использоваться для записи голоса на любые записывающие устройства, подключенные к нему, имеющие разъем 3,5 Jack.</p>	13



			
8	Доставка, установка, монтаж	Включает в себя доставку, сборку мебели, установку аппаратуры, инсталляцию ПО, тестирование и запуск в работу. Кабели, кабельные каналы, установочные элементы – в комплекте.	1
9	Сопроводительные документы	Паспорт. Инструкции по монтажу, эксплуатации. Сертификат. Гарантийный талон.	1

В стоимость поставки входит:

- Установка программных приложений преподавателей и студентов;
- Сборка, установка и запуск компьютеров и всех элементов технических средств обучения в пределах объема поставки ;
- Доставка, сборка и установка мебели в учебных аудиториях;
- Обучение преподавательского состава работе с лингафонным программным обеспечением;
- Выезд технического специалиста либо консультация по телефону для устранения неисправности в течение 24 часов с момента обращения – **неограниченно**;
- Интернет поддержка специалистами поддержки лингафонного программного обеспечения - **неограниченно**;
- Обновление лингафонного программного обеспечения в рамках одной версии - **неограниченно**.

